

COMUNE DI PREGANZIOL (TV)

CAP 31022 Piazza G. Gabbin 1 – Preganziol

PEC: protocollo.comune.preganziol.tv@pecveneto.it

P.Iva 01190200269 - cod. fisc. 80010170266

sito www.comune.preganziol.tv.it

BILANCIO DI PREVISIONE 2022-2024 SEMPLIFICATO PER IL CITTADINO (art. 162, comma 7 del D.Lgs. 267/2000)

Il bilancio di previsione del Comune prevede un volume complessivo di entrate e di spese pari a € 9.713.183,41 per il 2022, € 9.472.157,02 per il 2023 ed € 9.442.607,02 per il 2024, come da prospetti seguenti riassuntivi per Titoli:

	ENTRATE		
	2022	2023	2024
FPV	106.505,00	108.759,00	108.759,00
Avanzo di amministrazione	0,00		
Titolo 1 Entrate corr. Tribut. Contrib. Perek.	6.164.138,41	6.164.148,02	6.164.148,02
Titolo 2 Trasferimenti correnti	524.000,00	489.000,00	489.000,00
Titolo 3 Entrate extratributarie	1.024.040,00	815.750,00	786.200,00
Titolo 4 Entrate in conto capitale	480.000,00	480.000,00	480.000,00
Titolo 5 Entrate da riduzione di attività fin.			
Titolo 9 Entrate per conto terzi e partite giro	1.414.500,00	1.414.500,00	1.414.500,00
Totale	9.713.183,41	9.472.157,02	9.442.607,02
	USCITE		
Titolo 1 Spese correnti	7.625.085,94	7.383.659,36	7.308.324,48
Titolo 2 Spese in conto capitale	493.000,00	486.500,00	542.500,00
Titolo 4 Rimborso di prestiti	180.597,47	187.497,66	177.282,54
Titolo 7 Spese per conto terzi e partite di giro	1.414.500,00	1.414.500,00	1.414.500,00
Totale	9.713.183,41	9.472.157,02	9.442.607,02

Questo dato complessivo fornisce una informazione sintetica dell'attività che il Comune intende sviluppare nel corso dell'esercizio. Per effettuare un'analisi più approfondita sulle tipologie di entrata e di spesa occorre visualizzare separatamente le varie componenti del documento finanziario distinguendo tra:

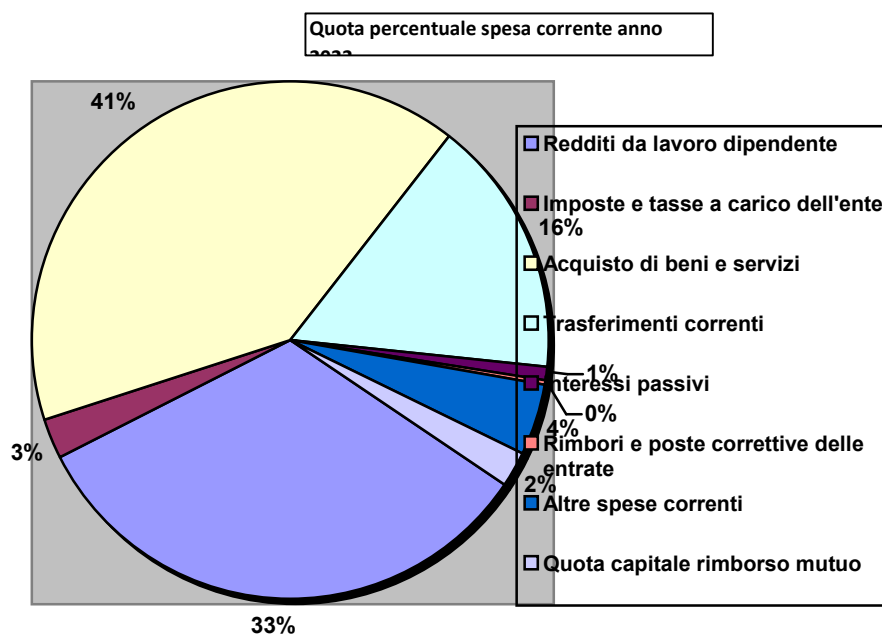
- **Bilancio corrente**, per evidenziare quante entrate sono state destinate al funzionamento ordinario del comune;
- **Bilancio investimenti**, per evidenziare i dati relativi alle voci di entrata e di spesa che rientrano nella parte in conto capitale del bilancio.

Nel **bilancio corrente** confluiscono le spese necessarie per il funzionamento dei servizi comunali distinte in macroaggregati:

- Personale, in cui viene inserita la spesa per gli stipendi, per gli oneri riflessi;
- Imposte e tasse, che comprendono l'IRAP, l'imposta di registro, le tasse automobilistiche;
- Acquisto di beni e servizi, che costituisce la voce più consistente della spesa corrente, in cui sono inserite le utenze (acqua, energia elettrica, gas, telefonia), l'acquisto dei beni per gli uffici, il carburante per gli automezzi, il noleggio di apparecchiature o autoveicoli, le prestazioni di servizi per gli uffici quali i servizi di manutenzione dei software, l'accesso a banche dati, le spese postali, le spese legali, le spese per la pulizia, le prestazioni artigianali e professionali per i servizi comunali e per le manutenzioni ordinarie del patrimonio;
- Trasferimenti, che ricomprendono i contributi dovuti ad enti sovracomunali, alle famiglie, alle associazioni;
- Interessi passivi sui mutui in ammortamento e altri oneri finanziari;
- Rimborsi e poste correttive delle entrate e altre spese correnti, in cui sono inserite i rimborsi di tributi, rimborsi vari, le assicurazioni contro i rischi, il Fondo di Riserva, il Fondo Crediti di dubbia esigibilità; e la quota capitale sui mutui in ammortamento che, sommata alla quota interessi di cui sopra, rappresenta la quota annuale da restituire ai soggetti erogatori di finanziamenti.

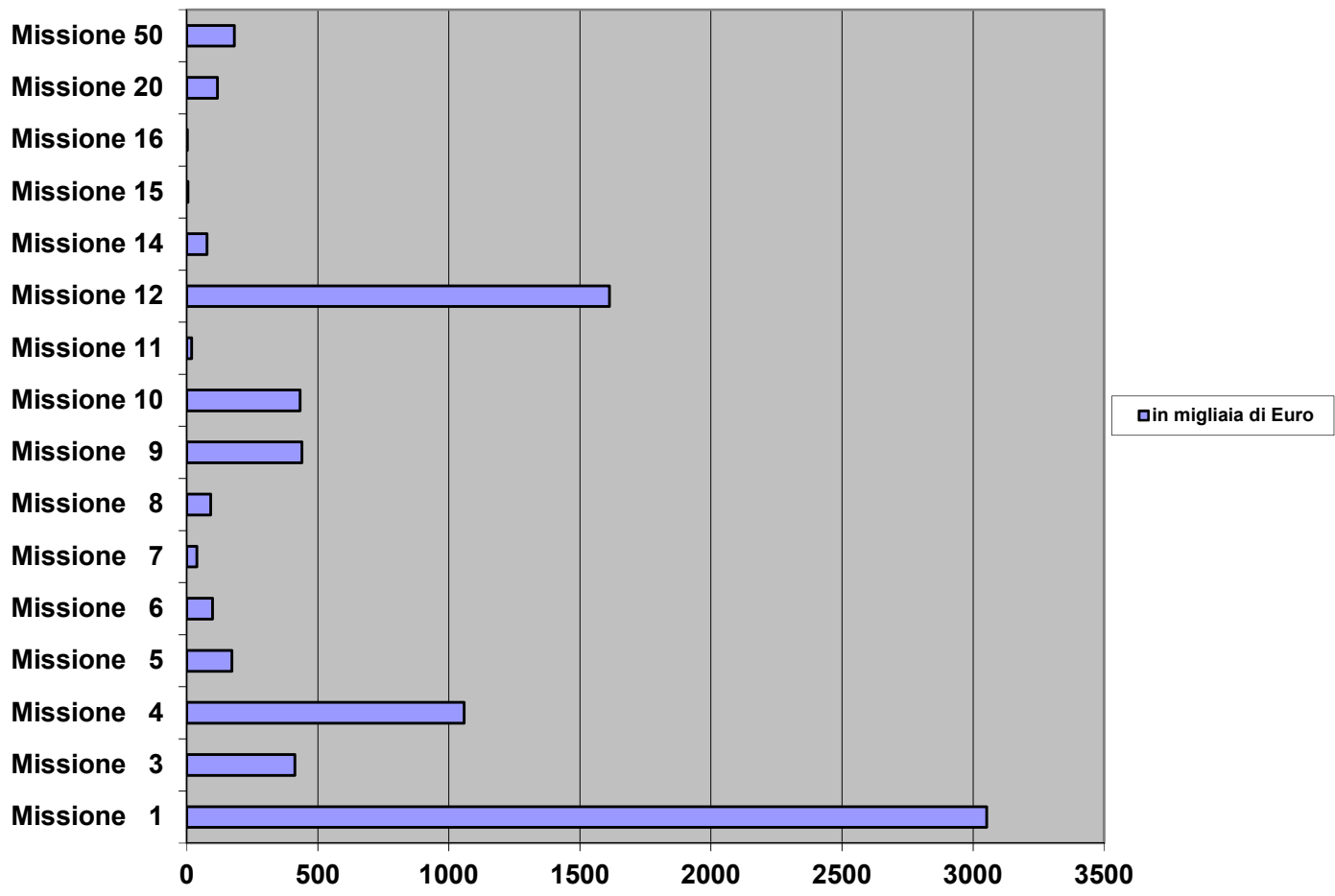
La spesa complessiva del bilancio corrente risulta così ripartita:

SPESA	2022	2023	2024
Redditi di lavoro dipendente	2.583.585,00	2.618.374,00	2.609.934,00
Imposte e tasse a carico dell'Ente	201.540,00	203.485,00	202.975,00
Acquisto di beni e servizi	3.157.522,00	2.933.722,00	2.925.592,00
Trasferimenti correnti	1.249.975,00	1.210.875,00	1.197.875,00
Interessi passivi e oneri finanziari diversi	61.950,45	55.050,26	47.765,38
Rimborsi e poste correttive delle entrate	32.130,00	18.050,00	18.050,00
Altre spese correnti	338.383,49	344.103,10	306.133,10
Quota capitale rimborso mutui e prestiti in ammortamento	180.597,47	187.497,66	177.282,54
TOTALE SPESA CORRENTE	7.805.683,41	7.571.157,02	7.485.607,02



La ripartizione della spesa per missioni e programmi indica la finalità della stessa:

Descrizione	2022	2023	2024
Progr.:01.01. Organi istituzionali	144.488,00	144.488,00	144.488,00
Progr.:01.02. Segreteria generale	282.030,00	297.500,00	297.500,00
Progr.:01.03. Gestione economica, finanziaria, programmazione, provveditorato	283.170,00	275.590,00	242.990,00
Progr.:01.04. Gestione delle entrate tributarie e servizi fiscali	183.004,00	186.278,00	186.278,00
Progr.:01.05. Gestione dei beni demaniali e patrimoniali	67.330,00	64.830,00	64.830,00
Progr.:01.06. Ufficio tecnico	669.038,73	593.549,07	581.784,73
Progr.:01.07. Elezioni e consultazioni popolari - Anagrafe e stato civile	309.890,00	299.890,00	299.890,00
Progr.:01.08. Statistica e sistemi informativi	97.270,00	86.270,00	86.270,00
Progr.:01.10. Risorse umane	737.966,00	742.416,00	732.846,00
Progr.:01.11. Altri servizi generali	278.265,00	268.265,00	268.265,00
Miss.:01. Servizi istituzionali, generali e di gestione	3.052.451,73	2.959.076,07	2.905.141,73
Progr.:03.01. Polizia locale e amministrativa	412.300,00	404.000,00	403.000,00
Miss.:03. Ordine pubblico e sicurezza	412.300,00	404.000,00	403.000,00
Progr.:04.01. Istruzione prescolastica	249.908,48	248.146,28	247.341,59
Progr.:04.02. Altri ordini di istruzione	364.000,00	350.800,00	345.800,00
Progr.:04.06. Servizi ausiliari all'istruzione	444.360,00	444.360,00	444.360,00
Miss.:04. Istruzione e diritto allo studio	1.058.268,48	1.043.306,28	1.037.501,59
Progr.:05.02. Attività culturali e interventi diversi nel settore culturale	171.920,00	143.120,00	143.120,00
Miss.:05. Tutela e valorizzazione dei beni e attività culturali	171.920,00	143.120,00	143.120,00
Progr.:06.01. Sport e tempo libero	87.980,00	79.980,00	84.980,00
Progr.:06.02. Giovani	10.000,00	6.000,00	6.000,00
Miss.:06. Politiche giovanili, sport e tempo libero	97.980,00	85.980,00	90.980,00
Progr.:07.01. Sviluppo e la valorizzazione del turismo	39.000,00	10.000,00	10.000,00
Miss.:07. Turismo	39.000,00	10.000,00	10.000,00
Progr.:08.01. Urbanistica e assetto del territorio	78.860,00	78.860,00	78.860,00
Progr.:08.02. Edilizia residenziale pubblica e locale e piani di edilizia economico-popolare	11.700,00	10.200,00	10.200,00
Miss.:08. Assetto del territorio ed edilizia abitativa	90.560,00	89.060,00	89.060,00
Progr.:09.01. Difesa del suolo	15.000,00	10.000,00	10.000,00
Progr.:09.02. Tutela, valorizzazione e recupero ambientale	338.150,00	339.650,00	339.650,00
Progr.:09.03. Rifiuti	17.500,00	17.500,00	17.500,00
Progr.:09.04. Servizio idrico integrato	22.519,24	19.910,91	17.685,06
Progr.:09.08. Qualità dell'aria e riduzione dell'inquinamento	45.500,00	35.500,00	35.500,00
Miss.:09. Sviluppo sostenibile e tutela del territorio e dell'ambiente	438.669,24	422.560,91	420.335,06
Progr.:10.05. Viabilità e infrastrutture stradali	431.700,00	411.700,00	417.700,00
Miss.:10. Trasporti e diritto alla mobilità	431.700,00	411.700,00	417.700,00
Progr.:11.01. Sistema di protezione civile	18.000,00	15.500,00	15.500,00
Miss.:11. Soccorso civile	18.000,00	15.500,00	15.500,00
Progr.:12.01. Interventi per l'infanzia e i minori e per asili nido	367.600,00	331.000,00	331.000,00
Progr.:12.02. Interventi per la disabilità	20.000,00	20.000,00	20.000,00
Progr.:12.03. Interventi per gli anziani	46.000,00	46.000,00	46.000,00
Progr.:12.04. Interventi per i soggetti a rischio di esclusione sociale	333.200,00	349.200,00	331.200,00
Progr.:12.05. Interventi per le famiglie	94.500,00	94.500,00	94.500,00
Progr.:12.06. Interventi per il diritto alla casa	34.600,00	34.600,00	34.600,00
Progr.:12.07. Programmazione e governo della rete dei servizi sociosanitari e sociali	680.920,00	680.920,00	680.920,00
Progr.:12.08. Cooperazione e associazionismo	11.100,00	11.100,00	11.100,00
Progr.:12.09. Servizio necroscopico e cimiteriale	25.100,00	25.100,00	25.100,00
Miss.:12. Diritti sociali, politiche sociali e famiglia	1.613.020,00	1.592.420,00	1.574.420,00
Progr.:14.02. Commercio - reti distributive - tutela dei consumatori	15.200,00	15.200,00	15.200,00
Progr.:14.04. Reti e altri servizi di pubblica utilità	61.960,00	61.960,00	61.960,00
Miss.:14. Sviluppo economico e competitività	77.160,00	77.160,00	77.160,00
Progr.:15.01. Servizi per lo sviluppo del mercato del lavoro	5.000,00	5.000,00	5.000,00
Miss.:15. Politiche per il lavoro e la formazione professionale	5.000,00	5.000,00	5.000,00
Progr.:16.01. Sviluppo del settore agricolo e del sistema agroalimentare	1.775,00	1.775,00	1.775,00
Miss.:16. Agricoltura, politiche agroalimentari e pesca	1.775,00	1.775,00	1.775,00
Progr.:20.01. Fondo di riserva	31.788,54	35.429,62	27.689,52
Progr.:20.02. Fondo crediti di dubbia esigibilità	85.492,95	87.571,48	89.941,58
Miss.:20. Fondi e accantonamenti	117.281,49	123.001,10	117.631,10
Progr.:50.02. Quota capitale amm. mutui e prestiti obbligazionari	180.597,47	187.497,66	177.282,54
Miss.:50. Debito pubblico	180.597,47	187.497,66	177.282,54
TOTALE GENERALE	7.805.683,41	7.571.157,02	7.485.607,02



Per finanziare la spesa del bilancio corrente il Comune ha utilizzato le seguenti entrate:

Descrizione	2022	2023	2024
FPV Spese correnti	106.505,00	108.759,00	108.759,00
Liv.2 :1.01. Tributi	4.534.138,41	4.534.148,02	4.534.148,02
Liv.2 :1.03. Fondi perequativi	1.630.000,00	1.630.000,00	1.630.000,00
Titolo:1. Entrate correnti di natura tributaria, contributiva	6.164.138,41	6.164.148,02	6.164.148,02
Liv.2 :2.01. Trasferimenti correnti	524.000,00	489.000,00	489.000,00
Titolo:2. Trasferimenti correnti	524.000,00	489.000,00	489.000,00
Liv.2 :3.01. Vendita di beni e servizi e proventi derivanti d	502.800,00	315.800,00	283.200,00
Liv.2 :3.02. Proventi derivanti dall'attività di controllo e re	55.000,00	61.000,00	73.000,00
Liv.2 :3.03. Interessi attivi	0,00	0,00	0,00
Liv.2 :3.04. Altre entrate da redditi da capitale	190.000,00	190.000,00	190.000,00
Liv.2 :3.05. Rimborsi e altre entrate correnti	276.240,00	248.950,00	240.000,00
Titolo:3. Entrate extratributarie	1.024.040,00	815.750,00	786.200,00
TOTALE GENERALE	7.818.683,41	7.577.657,02	7.548.107,02

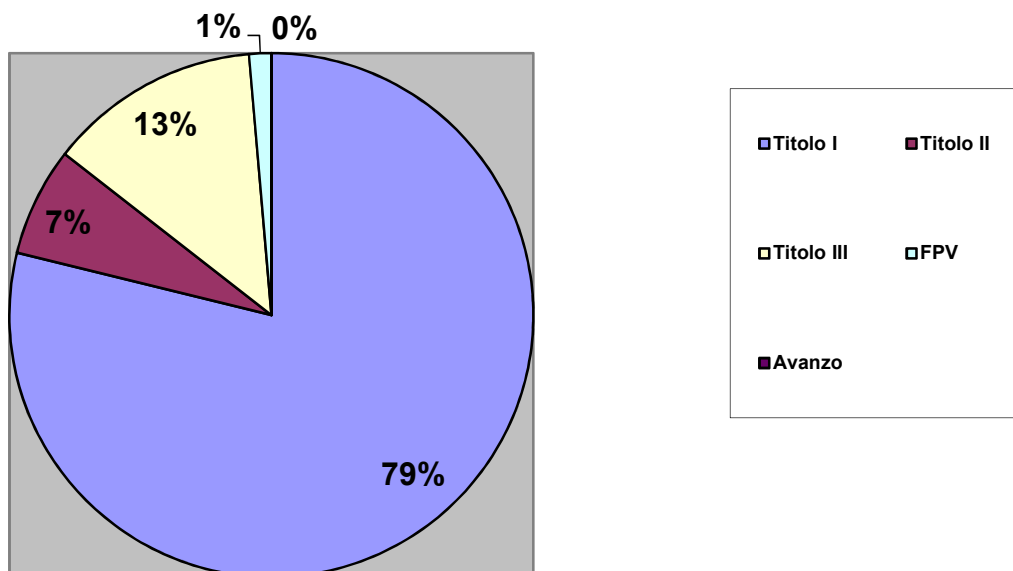
Il bilancio prevede di destinare una quota di entrate correnti per finanziare il bilancio Investimenti:

per il 2022 € 13.000,00.=

per il 2023 € 6.500,00.=

per il 2024 € 62.500,00.=

Quota % delle entrate correnti 2022



Di seguito viene proposto il dettaglio della programmazione degli investimenti finanziati con risorse dell'esercizio di riferimento:

DESCRIZIONE	2022	2023	2024
Contributo opere di culto	10.000	10.000	10.000
Potenziamento rete di videosorveglianza	5.000	6.500	7.500
Attrezzature informatiche	8.000	-	-
Interventi Viabilità	190.000	130.000	515.000
Costruzione pista ciclabile	270.000	330.000	-
Restituzione oneri di urbanizzazione	10.000	10.000	10.000
TITOLO 2 SPESE IN CONTO CAPITALE	493.000	486.500	542.500

Per finanziare la spesa del bilancio investimenti il Comune utilizzerà le seguenti entrate:

ENTRATE	2022	2023	2024
Margine Corrente	8.000,00	-	55.000,00
FPV	-	-	-
Monetizzazione aree	20.000,00	20.000,00	20.000,00
Trasferimenti Stato	90.000,00	90.000,00	90.000,00
Svincoli obblighi convenzionali	20.000,00	20.000,00	20.000,00
Violazione codice della strada	5.000,00	6.500,00	7.500,00
Oneri di urbanizzazione	350.000,00	350.000,00	350.000,00
TOTALE	493.000,00	486.500,00	542.500,00

Quota percentuale delle entrate che finanziano Investimenti

