

COMUNE DI PREGANZIOL (TV)

CAP 31022 Piazza G. Gabbin 1 – Preganziol

PEC: protocollo.comune.preganziol.tv@pecveneto.it

P.Iva 01190200269 - cod. fisc. 80010170266

sito www.comune.preganziol.tv.it

RENDICONTO DELLA GESTIONE PER IL CITTADINO 2019

(art. 162, comma 7 del D.Lgs. 267/2000)

Il Rendiconto finanziario dell'esercizio 2019 si chiude con il seguente risultato:

AVANZO DI AMMINISTRAZIONE	2019
Fondo cassa finale	7.844.438,46
Residui attivi (crediti)	3.000.178,81
Residui passivi (debiti)	1.219.549,07
Differenza	9.625.068,20
Fondo pluriennale vincolato di parte corrente	151.482,05
Fondo pluriennale vincolato di parte investimenti	1.829.491,50
Risultato di amministrazione (avanzo+)/disavanzo (-)	7.644.094,65

Il Risultato di amministrazione risulta dalle seguenti poste contabili:

AVANZO DI AMMINISTRAZIONE	2019
Avanzo 2018 non applicato	6.021.613,45
Gestione dei Residui	92.331,22
Gestione della competenza	1.530.149,98
Totale	7.644.094,65

La gestione dei residui riguarda la realizzazione o meno dei crediti (residui attivi) e dei debiti (residui passivi).

La gestione di competenza riguarda l'attività di accertamento (entrata) ed impegno (spesa) svolta nell'anno ed il risultato di competenza finanziaria è determinato dalla differenza tra entrate accertate e spese impegnate.

Tale dato complessivo fornisce una informazione sintetica dell'attività svolta dall'ente senza specificare quale sia stata la destinazione finale delle entrate raccolte.

Per effettuare un'analisi più approfondita sulle tipologie di entrata e di spesa occorre visualizzare separatamente le varie componenti del documento finanziario distinguendo tra:

- Bilancio corrente**, per evidenziare quante entrate sono state destinate al funzionamento ordinario del comune;
- Bilancio investimenti**, per illustrare le somme destinate a interventi in conto capitale.

BILANCIO CORRENTE

Nel **bilancio corrente** confluiscono le spese necessarie per il funzionamento dei servizi comunali distinte nei seguenti macroaggregati:

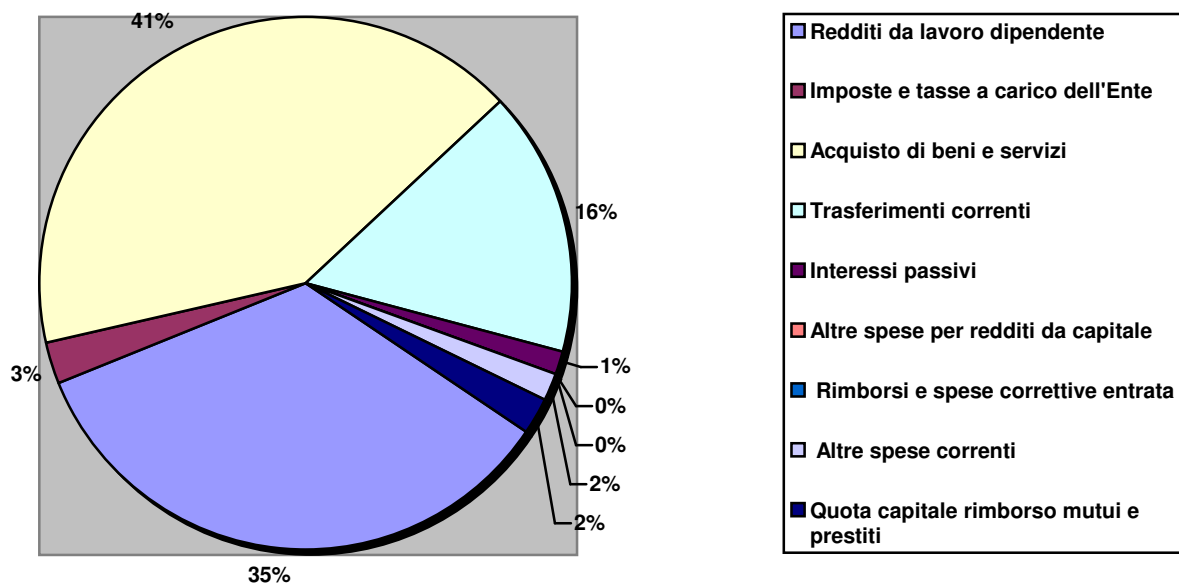
- Personale, in cui viene inserita la spesa per gli stipendi, per gli oneri riflessi;

- Imposte e tasse, che comprendono l'IRAP, l'imposta di registro, le tasse automobilistiche;
- Acquisto di beni e servizi, che costituisce la voce più consistente della spesa corrente, in cui sono inserite le utenze (acqua, energia elettrica, gas, telefonia), l'acquisto dei beni per gli uffici, il carburante per gli automezzi, il noleggio di apparecchiature o autoveicoli, le prestazioni di servizi per gli uffici quali i servizi di manutenzione dei software, l'accesso a banche dati, le spese postali, le spese legali, le spese per la pulizia, le prestazioni artigianali e professionali per i servizi comunali e per le manutenzioni ordinarie del patrimonio;
- Trasferimenti, che ricomprendono i contributi dovuti ad enti sovracomunali, alle famiglie, alle associazioni;
- Interessi passivi sui mutui in ammortamento e altri oneri finanziari;
- Rimborsi e poste correttive delle entrate e altre spese correnti, in cui sono inseriti i rimborsi di tributi, rimborsi vari, le assicurazioni contro i rischi, il Fondo di Riserva, il Fondo Crediti di dubbia esigibilità; e la quota capitale sui mutui in ammortamento che, sommata alla quota interessi di cui sopra, rappresenta la quota annuale da restituire ai soggetti erogatori di finanziamenti.

La spesa complessiva del bilancio corrente di competenza dell'anno è stata di € 7.139.673,26 = ed è così suddivisa:

SPESA	2019
Redditi da lavoro dipendente	2.464.224,85
Imposte e tasse a carico dell'Ente	180.567,31
Acquisto di beni e servizi	2.960.800,27
Trasferimenti correnti	1.165.780,77
Interessi passivi	80.540,47
Altre spese per redditi da capitale	0,00
Rimborsi e spese correttive entrata	17.631,82
Altre spese correnti	108.120,32
Quota capitale rimborso mutui e prestiti	162.007,45
Totale	7.139.673,26

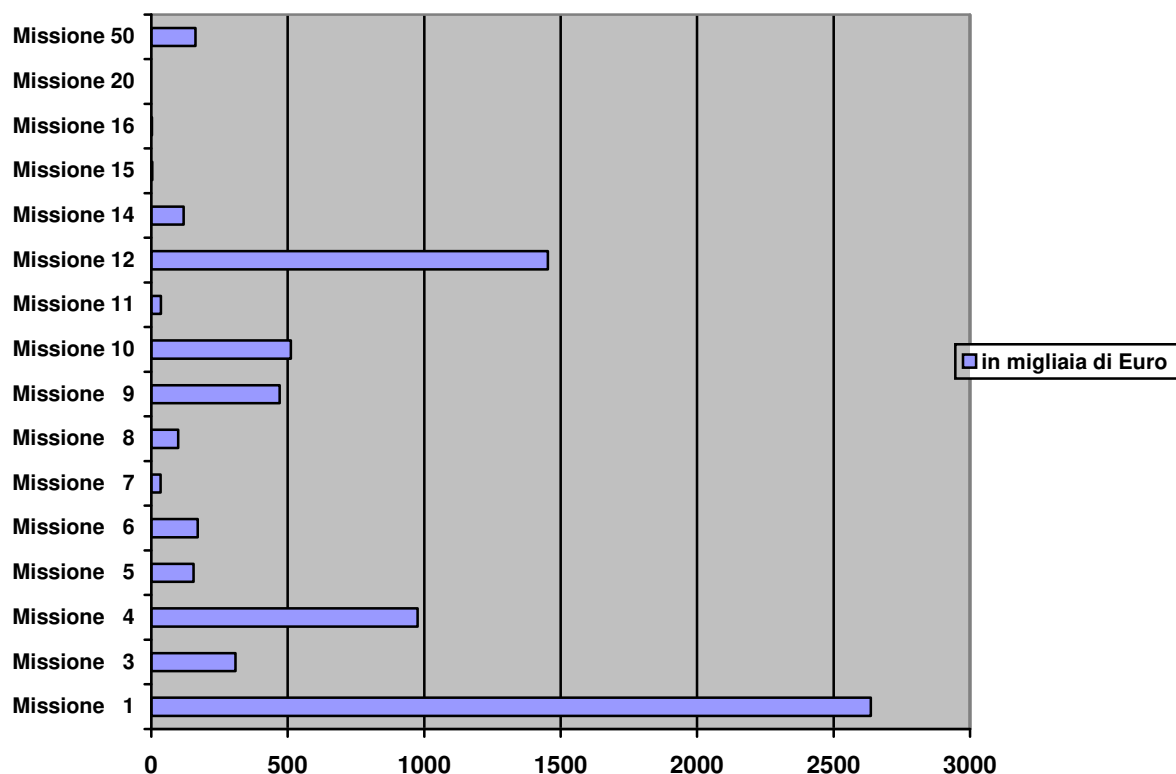
Quota percentuale spesa corrente anno 2019



La ripartizione della spesa in base a Missioni (Obiettivi strategici – Politiche di settore) e Programmi (Aggregati omogenei di attività) è la seguente:

Parte "Funzionamento" delle Missioni - Impegni 2019

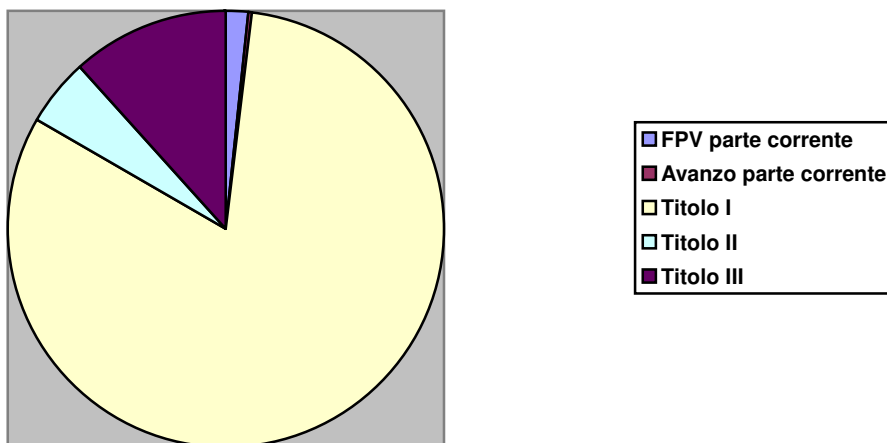
		Correnti	Rim.prestiti	Chiusura ant.	Funzionamento
1 Servizi generali	(+)	2.637.585,72	0,00	0,00	2.637.585,72
2 Giustizia	(+)	0,00	0,00	0,00	0,00
3 Ordine pubblico	(+)	308.278,68	0,00	0,00	308.278,68
4 Istruzione	(+)	976.649,65	0,00	0,00	976.649,65
5 Beni e attività culturali	(+)	155.946,98	0,00	0,00	155.946,98
6 Sport e tempo libero	(+)	170.510,89	0,00	0,00	170.510,89
7 Turismo	(+)	34.500,00	0,00	0,00	34.500,00
8 Territorio, abitazioni	(+)	98.552,27	0,00	0,00	98.552,27
9 Tutela ambiente	(+)	470.796,56	0,00	0,00	470.796,56
10 Trasporti	(+)	511.590,53	0,00	0,00	511.590,53
11 Soccorso civile	(+)	35.220,88	0,00	0,00	35.220,88
12 Sociale e famiglia	(+)	1.453.364,14	0,00	0,00	1.453.364,14
13 Salute	(+)	0,00	0,00	0,00	0,00
14 Sviluppo economico	(+)	118.641,29	0,00	0,00	118.641,29
15 Lavoro e formazione	(+)	3.953,22	0,00	0,00	3.953,22
16 Agricoltura e pesca	(+)	2.075,00	0,00	0,00	2.075,00
17 Energia	(+)	0,00	0,00	0,00	0,00
18 Relazioni con autonomie	(+)	0,00	0,00	0,00	0,00
19 Relazioni internazionali	(+)	0,00	0,00	0,00	0,00
20 Fondi e accantonamenti	(+)	0,00	0,00	0,00	0,00
50 Debito pubblico	(+)	0,00	162.007,45	0,00	162.007,45
60 Anticipazioni finanziarie	(+)	0,00	0,00	0,00	0,00
Impegni complessivi		6.977.665,81	162.007,45	0,00	7.139.673,26



Per finanziare la spesa del bilancio corrente il comune ha utilizzato le seguenti entrate:

Entrata	Importo
Avanzo applicato parte corrente	14.237,00
Imposte. Tasse e proventi assimilati	5.297.934,34
Compartecipazione di tributi	12.043,16
Fondi perequativi da Amministrazioni Centrali	1.624.062,03
Titolo:1. Entrate correnti di natura tributaria, contributiva e perequativa	6.934.039,53
Trasferimenti correnti da Amministrazioni Pubbliche	420.905,92
Trasferimenti correnti da Imprese	7.848,00
Titolo:2. Trasferimenti correnti	428.753,92
Vendita di beni e servizi provenienti dalla gestione dei beni	506.641,93
Proventi dell'attività di controllo e repressione irregolarità e illeciti	107.088,43
Interessi attivi	4,11
Altre entrate da redditi di capitale	211.527,23
Rimborsi ed altre entrate correnti	162.791,90
Titolo:3. Entrate extratributarie	988.053,60
Entrate di parte corrente destinate a spese di investimento (-)	-9.053,60
Saldo Fondo Pluriennale Vincolato	-6.771,15
Totale delle entrate parte corrente del bilancio	8.349.259,30

Quota %ale Entrate



La gestione del bilancio corrente nel 2019 si è chiusa, quindi, con un avanzo di competenza di parte corrente di = euro 1.209.586,04 pari cioè alla differenza tra l'entrata corrente (8.349.259,30) e la spesa corrente (7.139.673,26). Queste risorse sono confluite nell'avanzo di amministrazione 2019.

BILANCIO INVESTIMENTI

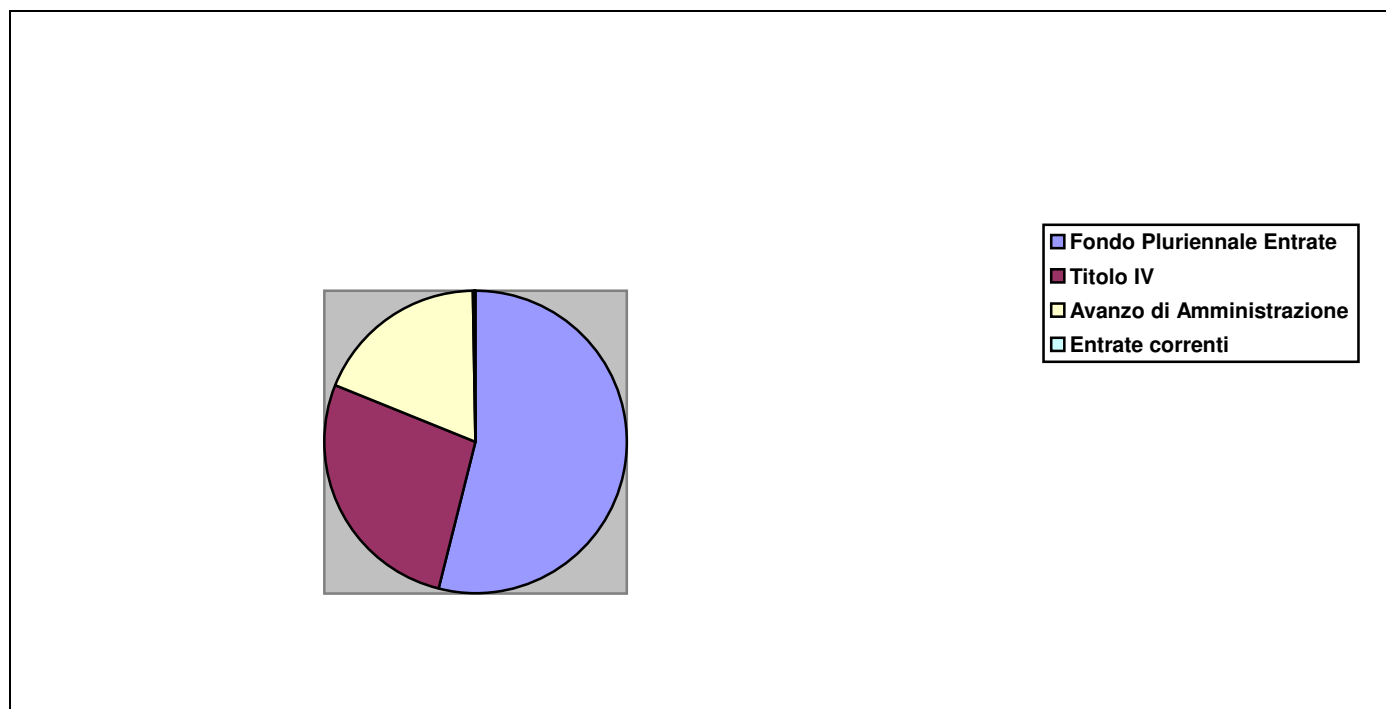
Nel bilancio investimenti sono riportate le spese che il comune sostiene per gli interventi in conto capitale (opere pubbliche, acquisizione beni immobili e mobili durevoli, manutenzioni straordinarie, etc.) realizzate e in corso di realizzazione come da prospetto seguente:

Elenco degli investimenti attivati nell'esercizio

ARREDI PER UFFICI COMUNALI	2.657,16
MANUTENZIONE STRAORDINARIA STRADE, PIAZZE E MARCIAPIEDI	1.180.540,89
MANUTENZIONE STRAORDINARIA MAGAZZINO COMUNALE	90.000,00
MANUTENZIONE STRAORDINARIA ASILO NIDO	58.807,86
INCARICHI TECNICI: MUNICIPIO E SEDI DISTACCATE	2.918,24
CONTRIBUTO PER OPERE DI CULTO	22.000,00
ACQUISTO AUTOMEZZI POLIZIA LOCALE	7.399,98
ARREDI SCUOLA MATERNA	802,83
INTERVENTI SCUOLE ISTRUZIONE PRESCOLASTICA	174.000,00
INTERVENTI SU SCUOLE ELEMENTARI	199.748,56
ACQUISTO ARREDI PER SCUOLE ELEMENTARI	5.483,90
ACQUISTO ARREDI PER SCUOLA MEDIA	2.806,00
RIQUALIFICAZIONE AREE GIOCHI	21.580,00
ARREDI PER PALESTRE	3.111,00
INTERVENTI SU VIABILITA'	80.211,79
REALIZZAZIONE OPERE A SCOMPUTO CONTRIBUTO COSTRUZIONE	38.725,26
OPERE A SCOMPUTO PEREQUAZIONE URBANISTICA - VIABILITA'	39.000,00
COSTRUZIONE PISTA CICLABILE	983.457,71
INTERVENTI SU ILLUMINAZIONE PUBBLICA	229.211,90
RESTITUZIONE ONERI DI URBANIZZAZIONE	40.292,67
RESTITUZIONE PEREQUAZIONI URBANISTICHE	7.181,82
ARREDI PER ASILO NIDO	599,00
INTERVENTI SU CIMITERI	285.079,93
Totale	3.475.616,50

Tali investimenti sono stati finanziati con le seguenti entrate:

ENTRATE DESTINATE AGLI INVESTIMENTI	2019
FONDO PLURIENNALE VINCOLATO per spese in C/capitale	2.041.778,45
ENTRATE in C/capitale (Tit. 4)	1.037.348,39
AVANZO DI AMMINISTRAZIONE	708.000,00
ENTRATE CORRENTI che finanziano Investimenti	9.053,60
TOTALE	3.796.180,44



La gestione del bilancio corrente nel 2019 si è chiusa, quindi, con un avanzo di competenza di parte capitale di = euro 320.563,94.= pari cioè alla differenza tra l'entrata (3.796.180,44) e la spesa (3.475.616,50). Queste risorse sono confluite nell'avanzo di amministrazione anno 2019.

Completano il Consuntivo dell'anno 2019 il Conto economico ed il conto patrimoniale.

5. IL CONTO ECONOMICO E PATRIMONIALE

A) CONTO ECONOMICO 2019

descrizione	importo
A) Componenti positivi della gestione	8.256.486,12
B) Componenti negativi della gestione	8.216.772,36
Differenza	39.713,76
Proventi finanziari e rettifiche positive di valore	309.588,25
Oneri finanziari	80.540,47
Totale proventi e oneri finanziari	229.047,78
Proventi straordinari	493.975,61
Oneri straordinari	107.613,27
Totale proventi e oneri finanziari	386.362,34
Imposte	148.153,59
Risultato d'esercizio	506.970,29

B) IL CONTO DEL PATRIMONIO

Il **conto del patrimonio** evidenzia il valore del patrimonio comunale alla data del 31/12/2019 a seguito delle modifiche apportate derivanti dalla gestione finanziaria ed economica.

Patrimonio attivo	importo
Immobilizzazioni immateriali	13.828,14
Immobilizzazioni materiali	39.912.812,58
Immobilizzazioni finanziarie	2.832.196,26
Totale immobilizzazioni	42.758.836,98
Rimanenze	
Crediti	1.677.947,32
Altre attività finanziarie	
Disponibilità liquide	7.930.463,95
Totale attivo circolante	9.608.411,27
Ratei e risconti	0,00
Totale dell'attivo	52.367.248,25
Conti d'ordine	1.853.750,05
Patrimonio passivo	
Fondo di dotazione	2.842.119,47
Riserve	40.956.663,11
Risultato d'esercizio	506.970,29
Fondi per rischi ed oneri	1.269.860,86
Debiti	2.935.921,99
Ratei e risconti attivi	3.855.712,53
Totale del passivo	52.367.248,25
Conti d'ordine	1.853.750,05